



LINEA PROF SOPRA BANCO E SOTTO BANCO S-M-L-XL

Erogazione Temperatura ambiente
Erogazione Temperatura fredda
Erogazione Frizzante

PROF -S Caratteristiche tecniche

Capacità di acqua fredda: 40 lt/h Δt 10°
Temperatura acqua erogata: da 4° a 12°
Tensione di alimentazione: 220-240v-50 Hz
Potenza max assorbita: da 260W -1,18 A (SPB) 260W-1,18 A (STB)
Peso lordo: 24 kg (SPB - STB)
Dimensioni sopralavello (LxPxH): 21x52,6x53,6 cm
Dimensioni sottolavello (LxPxH): 19,5x40,7x52,8 cm

PROF -M Caratteristiche tecniche

Capacità di acqua fredda: 60 lt/h Δt 10°
Temperatura acqua erogata: da 4° a 12°
Tensione di alimentazione: 220-240v-50 Hz
Potenza max assorbita: 310W-1.4 A (SPB) 310W-1.4 A (STB)
Peso lordo: 24 kg (SPB - STB)
Dimensioni sopralavello (LxPxH): 21x52,6x53,6 cm
Dimensioni sottolavello (LxPxH): 19,5x40,7x52,8 cm

PROF -L Caratteristiche tecniche

Capacità di acqua fredda: 90 LT/H Δt 10°
Temperatura acqua erogata: da 4° a 12°
Tensione di alimentazione: 220-240v-50 Hz
Potenza max assorbita: 460W-2 A (SPB - STB)
Peso lordo: 43 kg (SPB) 37 kg (STB)
Dimensioni sopralavello (LxPxH): 32,5x60,84x60,99 cm
Dimensioni sottolavello (LxPxH): 30,72x55,35x48,95 cm

PROF -XL Caratteristiche tecniche

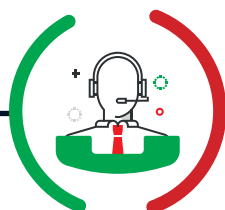
Capacità di acqua fredda: 150 LT/H Δt 10°
Temperatura acqua erogata: da 4° a 12°
Tensione di alimentazione: 220-240v-50 Hz
Potenza max assorbita: 587W-2,55 A (SPB - STB)
Peso lordo: 43 kg (SPB) 37 kg (STB)
Dimensioni sopralavello (LxPxH): 32,5x60,84x60,99 cm
Dimensioni sottolavello (LxPxH): 30,72x55,35x48,95 cm

AQ-TAP 1 Caratteristiche tecniche

Dimensioni (LxPxH): 21x20,9x56,6 cm

AQ-TAP 2 Caratteristiche tecniche

Dimensioni (LxPxH): 32,2x20,9x59,9 cm



La rete di distribuzione di AQ ITALY è presente su tutto il territorio.
Il nostro **SERVIZIO ASSISTENZA** è sempre pronto per qualsiasi vostra esigenza.



www.aqitaly.com - info@aqitaly.com



LINEA PROF



Drink better, live better.



IDEALE PER USO PROFESSIONALE

La linea PROF di erogatori di acqua **AQ ITALY** nasce per un uso professionale e per soddisfare a 360° le esigenze di hotel, bar, ristoranti e catering.

Eleganza, compattezza, silenziosità, bassi consumi e facilità di instal-


lazione e di gestione caratterizzano l'intera linea.

Con le sue versioni sopra e sotto banco da 40, 60, 90 e 150 litri, la linea PROF risponde a ogni necessità di spazio e tipologia di arredamento.

AQ ITALY LINEA PROF

- **assicura** un'acqua di alta qualità e sempre controllata,
- **eroga** acqua a temperatura ambiente, fredda e gasata,
- **permette** di regolare la temperatura e il livello di gasatura,
- **garantisce** affidabilità ed efficienza,
- **elimina** tutti i costi legati all'acquisto delle bottiglie di acqua minerale consentendo all' esercente di generare maggiori profitti,
- **rispetta** l'ambiente perché non viaggia su strada, non inquina e ha un basso impatto ambientale,
- **effettua** un sistema di autodiagnosi costante,
- **avvisa** quando i filtri sono da sostituire.

Erogatore **S-M** Sopra banco



Erogatore **S - M**
Sotto banco




Erogatore **L - XL**
Sotto banco

Erogatore **L-XL** Sopra banco



Rubinetto **a colonna**



AQ-TAP 1



AQ-TAP 2